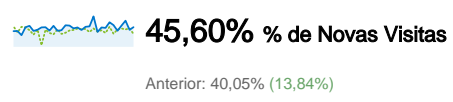
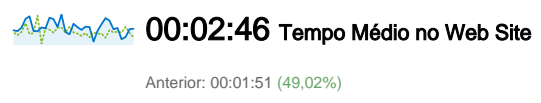
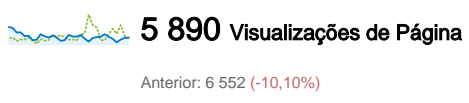
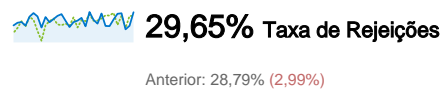
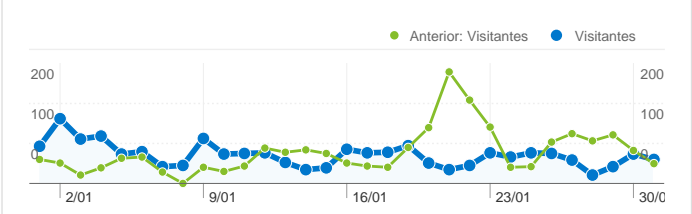


Utilização do Web site

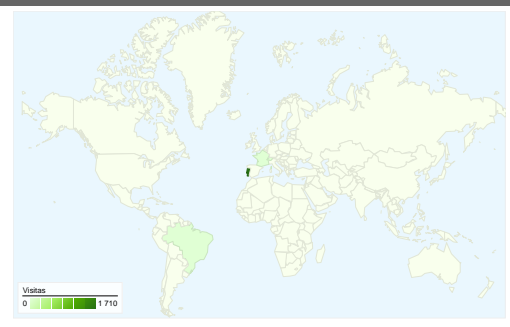


Descrição geral dos visitantes

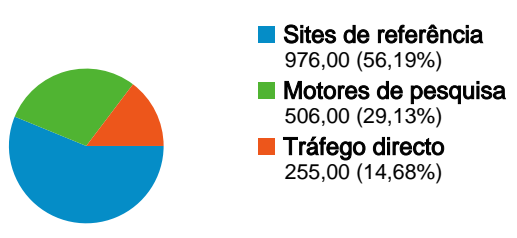


Visitantes
1 251

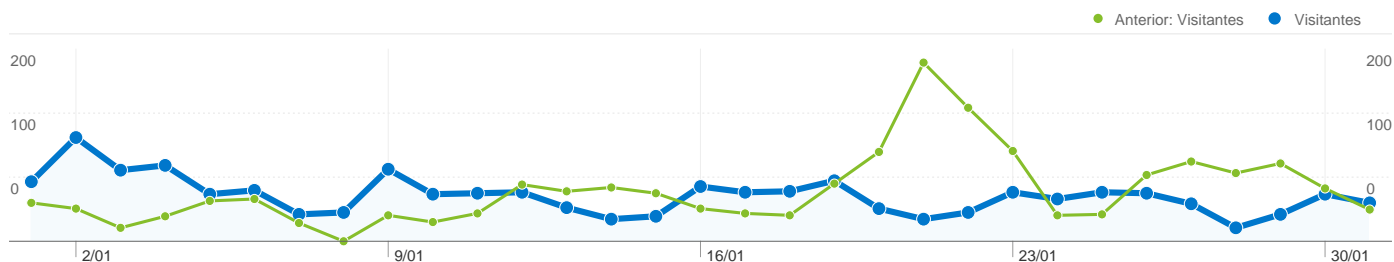
Cobertura do mapa



Descrição geral das origens de tráfego



Descrição geral do conteúdo		
páginas	Páginas vistas	% Páginas vistas
/escolafh/		
01/01/2012 - 31/01/2012	2 008	34,09%
01/12/2011 - 31/12/2011	2 182	33,30%
% de alteração	-7,97%	2,37%
/escolafh/A_horarios.php		
01/01/2012 - 31/01/2012	650	11,04%
01/12/2011 - 31/12/2011	574	8,76%
% de alteração	13,24%	25,97%
/escolafh/E_oferta.php		
01/01/2012 - 31/01/2012	283	4,80%
01/12/2011 - 31/12/2011	179	2,73%
% de alteração	58,10%	75,87%
/escolafh/Contactos.php		
01/01/2012 - 31/01/2012	270	4,58%
01/12/2011 - 31/12/2011	192	2,93%
% de alteração	40,62%	56,43%
/escolafh/E_avaliacao.php		
01/01/2012 - 31/01/2012	248	4,21%
01/12/2011 - 31/12/2011	669	10,21%
% de alteração	-62,93%	-58,76%



1 251 pessoas visitaram este Web site

 **1 737** Visitas

Anterior: 1 855 (-6,36%)

 **1 251** Visitantes exclusivos absolutos

Anterior: 1 143 (9,45%)

 **5 890** Páginas vistas

Anterior: 6 552 (-10,10%)

 **3,39** Média de páginas vistas

Anterior: 3,53 (-4,00%)

 **00:02:46** Tempo no Web site

Anterior: 00:01:51 (49,02%)

 **29,65%** Taxa de rejeições

Anterior: 28,79% (2,99%)

 **45,60%** Novas visitas

Anterior: 40,05% (13,84%)

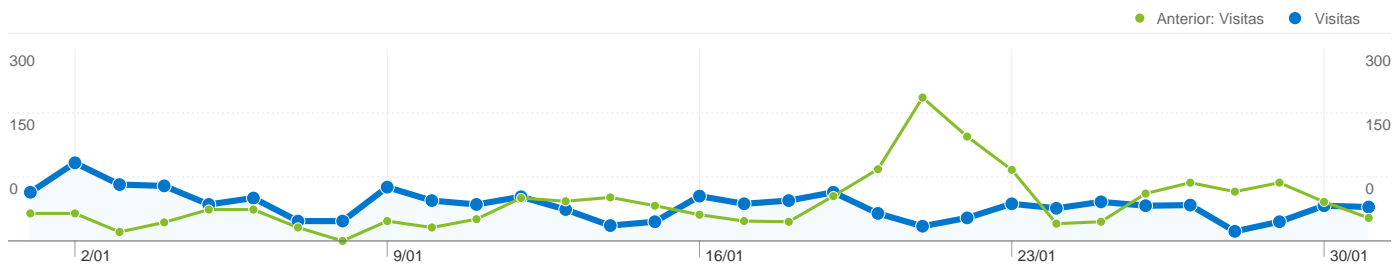
Perfil técnico

Navegador	Visitas	% visitas
Internet Explorer		
01/01/2012 - 31/01/2012	922	53,08%
01/12/2011 - 31/12/2011	813	43,83%
% de alteração	13,41%	21,11%
Chrome		
01/01/2012 - 31/01/2012	441	25,39%
01/12/2011 - 31/12/2011	570	30,73%
% de alteração	-22,63%	-17,38%
Firefox		
01/01/2012 - 31/01/2012	291	16,75%
01/12/2011 - 31/12/2011	363	19,57%

% de alteração	-19,83%	-14,39%
Safari		
01/01/2012 - 31/01/2012	42	2,42%
01/12/2011 - 31/12/2011	75	4,04%
% de alteração	-44,00%	-40,20%
Android Browser		
01/01/2012 - 31/01/2012	17	0,98%
01/12/2011 - 31/12/2011	15	0,81%
% de alteração	13,33%	21,03%

Descrição geral das origens de tráfego

01/01/2012 - 31/01/2012
Comparar com: 01/12/2011 - 31/12/2011



Todas as origens de tráfego enviaram um total de 1 737 visitas

14,68% Tráfego directo

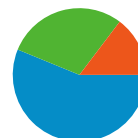
Anterior: 7,92% (85,25%)

56,19% Sites de referência

Anterior: 65,71% (-14,50%)

29,13% Motores de pesquisa

Anterior: 26,36% (10,51%)



- Sites de referência
976,00 (56,19%)
- Motores de pesquisa
506,00 (29,13%)
- Tráfego directo
255,00 (14,68%)

Principais origens de tráfego

Origens	Visitas	% visitas
esec-francisco-holanda.rcts.pt (referral)		
01/01/2012 - 31/01/2012	928	53,43%
01/12/2011 - 31/12/2011	1 173	63,23%
% de alteração	-20,89%	-15,51%
google (organic)		
01/01/2012 - 31/01/2012	489	28,15%
01/12/2011 - 31/12/2011	481	25,93%
% de alteração	1,66%	8,57%
(direct) ((none))		
01/01/2012 - 31/01/2012	255	14,68%
01/12/2011 - 31/12/2011	147	7,92%
% de alteração	73,47%	85,25%
esfh.pt (referral)		
01/01/2012 - 31/01/2012	42	2,42%
01/12/2011 - 31/12/2011	42	2,26%
% de alteração	0,00%	6,79%
search (organic)		
01/01/2012 - 31/01/2012	11	0,63%
01/12/2011 - 31/12/2011	5	0,27%

Palavras-chave	Visitas	% visitas
escola secundaria francisco de holanda		
01/01/2012 - 31/01/2012	107	21,15%
01/12/2011 - 31/12/2011	145	29,65%
% de alteração	-26,21%	-28,69%
escola francisco de holanda		
01/01/2012 - 31/01/2012	50	9,88%
01/12/2011 - 31/12/2011	32	6,54%
% de alteração	56,25%	51,00%
(not provided)		
01/01/2012 - 31/01/2012	39	7,71%
01/12/2011 - 31/12/2011	32	6,54%
% de alteração	21,88%	17,78%
escola secundária francisco de holanda		
01/01/2012 - 31/01/2012	33	6,52%
01/12/2011 - 31/12/2011	31	6,34%
% de alteração	6,45%	2,88%
esfh		
01/01/2012 - 31/01/2012	22	4,35%
01/12/2011 - 31/12/2011	24	4,91%

% de alteração

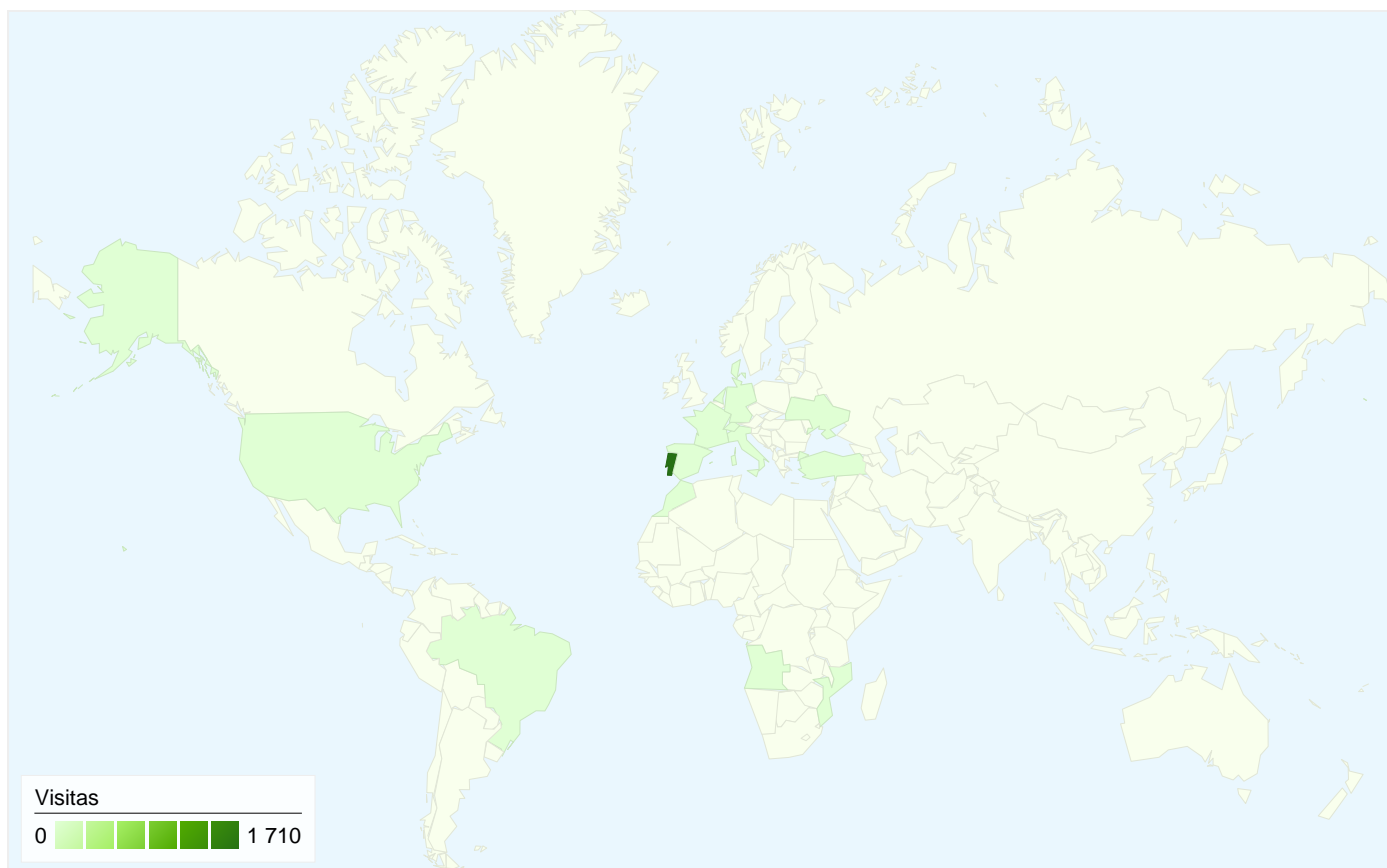
120,00%

134,95%

% de alteração

-8,33%

-11,41%

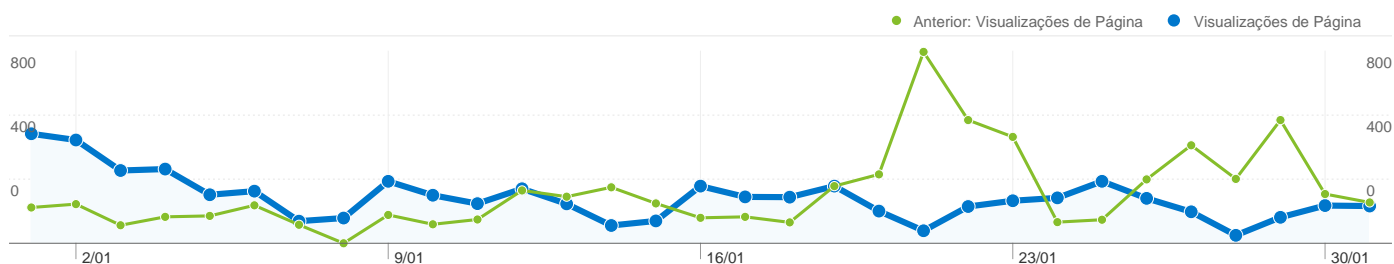


1 737 visitas tiveram origem em 16 países/territórios

Utilização do Web site

Visitas	Páginas/Visita	Tempo Médio no Web Site	% de Novas Visitas	Taxa de Rejeições	
1 737 Anterior: 1 855 (-6,36%)	3,39 Anterior: 3,53 (-4,00%)	00:02:46 Anterior: 00:01:51 (49,02%)	45,71% Anterior: 40,16% (13,82%)	29,65% Anterior: 28,79% (2,99%)	
País/Território	Visitas	Páginas/Visita	Tempo Médio no Web Site	% de Novas Visitas	Taxa de Rejeições
Portugal					
1 de Janeiro de 2012 - 31 de Janeiro de 2012	1 710	3,41	00:02:44	45,56%	29,30%
1 de Dezembro de 2011 - 31 de Dezembro de 2011	1 826	3,52	00:01:51	39,65%	28,59%
% de alteração	-6,35%	-3,17%	48,01%	14,90%	2,49%
(not set)					
1 de Janeiro de 2012 - 31 de Janeiro de 2012	10	3,10	00:12:43	10,00%	60,00%
1 de Dezembro de 2011 - 31 de Dezembro de 2011	6	1,67	00:00:27	33,33%	50,00%
% de alteração	66,67%	86,00%	2 743,85%	-70,00%	20,00%
France					
1 de Janeiro de 2012 - 31 de Janeiro de 2012	4	2,00	00:00:23	50,00%	50,00%

1 de Dezembro de 2011 - 31 de Dezembro de 2011	6	13,33	00:09:36	66,67%	0,00%
% de alteração	-33,33%	-85,00%	-96,09%	-25,00%	100,00%
Brazil					
1 de Janeiro de 2012 - 31 de Janeiro de 2012	4	1,50	00:00:04	100,00%	50,00%
1 de Dezembro de 2011 - 31 de Dezembro de 2011	5	1,40	00:00:12	100,00%	60,00%
% de alteração	-20,00%	7,14%	-68,75%	0,00%	-16,67%
Switzerland					
1 de Janeiro de 2012 - 31 de Janeiro de 2012	2	3,50	00:00:50	100,00%	0,00%
1 de Dezembro de 2011 - 31 de Dezembro de 2011	4	2,50	00:00:39	75,00%	50,00%
% de alteração	-50,00%	40,00%	28,57%	33,33%	-100,00%
Italy					
1 de Janeiro de 2012 - 31 de Janeiro de 2012	1	1,00	00:00:00	100,00%	100,00%
1 de Dezembro de 2011 - 31 de Dezembro de 2011	0	0,00	00:00:00	0,00%	0,00%
% de alteração	100,00%	100,00%	0,00%	100,00%	100,00%
Mozambique					
1 de Janeiro de 2012 - 31 de Janeiro de 2012	1	2,00	00:00:05	100,00%	0,00%
1 de Dezembro de 2011 - 31 de Dezembro de 2011	0	0,00	00:00:00	0,00%	0,00%
% de alteração	100,00%	100,00%	100,00%	100,00%	0,00%
Morocco					
1 de Janeiro de 2012 - 31 de Janeiro de 2012	1	1,00	00:00:00	0,00%	100,00%
1 de Dezembro de 2011 - 31 de Dezembro de 2011	0	0,00	00:00:00	0,00%	0,00%
% de alteração	100,00%	100,00%	0,00%	0,00%	100,00%
Denmark					
1 de Janeiro de 2012 - 31 de Janeiro de 2012	1	2,00	00:00:04	100,00%	0,00%
1 de Dezembro de 2011 - 31 de Dezembro de 2011	0	0,00	00:00:00	0,00%	0,00%
% de alteração	100,00%	100,00%	100,00%	100,00%	0,00%
Angola					
1 de Janeiro de 2012 - 31 de Janeiro de 2012	1	1,00	00:00:00	100,00%	100,00%
1 de Dezembro de 2011 - 31 de Dezembro de 2011	0	0,00	00:00:00	0,00%	0,00%
% de alteração	100,00%	100,00%	0,00%	100,00%	100,00%




As páginas deste Web site foram visualizadas no total 5 890 vezes

 **5 890** Páginas vistas

Anterior: 6 552 (-10,10%)

 **4 700** Visualizações exclusivas

Anterior: 5 262 (-10,68%)

 **29,65%** Taxa de rejeições

Anterior: 28,79% (2,99%)

Conteúdo principal

páginas	Páginas vistas	% Páginas vistas
/escolafh/		
01/01/2012 - 31/01/2012	2 008	34,09%
01/12/2011 - 31/12/2011	2 182	33,30%
% de alteração	-7,97%	2,37%
/escolafh/A_horarios.php		
01/01/2012 - 31/01/2012	650	11,04%
01/12/2011 - 31/12/2011	574	8,76%
% de alteração	13,24%	25,97%
/escolafh/E_oferta.php		
01/01/2012 - 31/01/2012	283	4,80%
01/12/2011 - 31/12/2011	179	2,73%
% de alteração	58,10%	75,87%
/escolafh/Contactos.php		
01/01/2012 - 31/01/2012	270	4,58%
01/12/2011 - 31/12/2011	192	2,93%
% de alteração	40,62%	56,43%
/escolafh/E_avaliacao.php		
01/01/2012 - 31/01/2012	248	4,21%
01/12/2011 - 31/12/2011	669	10,21%

